






















Virtuelle Erlösausfälle durch Verzögerungen und nicht genutzte OP-Kapazität am Tagesende (Unterauslastung)

durch	Erlöse virt. (EUR/Min)	an 1. Stelle	im Verlauf	Saalnutzung	
OPM		735€	2.770€	0€	3.506€
ANA		13€	1.833€	0€	1.846€
ACH	18,25	110€	183€	0€	292€
FRA	12,83	26€	295€	0€	321€
GCH	25,21	0€	101€	0€	101€
KAR	18,61	0€	93€	0€	93€
TCH	25,21	0€	76€	0€	76€
URO	14,37	187€	14€	0€	201€
Unterauslastung OP-Kapazität		0€	0€	5.803€	5.803€
Gesamt		1.070€	5.365€	5.803€	<u>12.238€</u>

FA	Saal	Stabilität	Ziel	Ist	Delta (Min)	1. Patientenbereitstellung (P4a)
ACH	OP-Saal 1		07:45	07:35	-10	
FRA	OP-Saal 2		07:45	07:40	-5	
	OP-Saal 3		07:45	07:55	10	
GCH	OP-Saal 7		07:45	07:58	13	
KAR	OP-Saal 9		07:45	08:00	15	
TCH	OP-Saal 8		07:45	07:45	0	
URO	OP-Saal 4		07:45	07:45	0	

5,4 Verzögerung/Saal (Min)

FA	Saal	Ziel	Ziel (k)	Ist	Delta (Min)	1. Freigabe Anästhesie (A7)	
ACH	OP-Saal 1	08:15	08:15	08:04	-11		große Einleitung
FRA	OP-Saal 2	08:00	08:00	07:55	-5		
	OP-Saal 3	08:00	08:10	08:11	1		
GCH	OP-Saal 7	08:25	08:38	08:10	-28		
KAR	OP-Saal 9						LA
TCH	OP-Saal 8	08:30	08:30	08:20	-10		
URO	OP-Saal 4	08:00	08:00	07:59	-1		

0,14 Verzögerung/Saal (Min)

FA	Saal	Soll	Ziel (k)	Ist	Delta (Min)	1. Schnitt (O8)
ACH	OP-Saal 1	08:30	08:30	08:36	6	
FRA	OP-Saal 2	08:15	08:15	08:17	2	
	OP-Saal 3	08:15	08:26	08:22	-4	
GCH	OP-Saal 7	08:55	08:55	08:53	-2	
KAR	OP-Saal 9	08:30	08:45	08:38	-7	
TCH	OP-Saal 8	09:00	09:00	08:50	-10	
URO	OP-Saal 4	08:15	08:15	08:28	13	

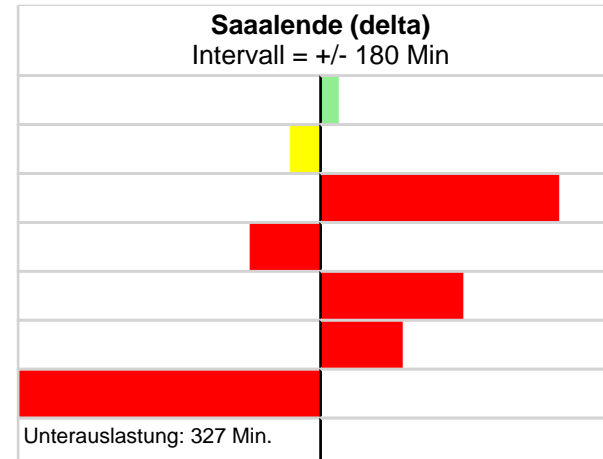
3,00 Verzögerung/Saal (Min)

FA	Saal	Ziel	Ist	Delta (Min)	1. Schnitt kumuliert (O8)
ACH	OP-Saal 1	08:30	08:36	6	
FRA	OP-Saal 2	08:15	08:17	2	
	OP-Saal 3	08:15	08:22	7	
GCH	OP-Saal 7	08:55	08:53	-2	
KAR	OP-Saal 9	08:30	08:38	8	
TCH	OP-Saal 8	09:00	08:50	-10	
URO	OP-Saal 4	08:15	08:28	13	

5,14 Verzögerung/Saal (Min)

FA	Saal	Naht-Schnitt-Zeit K16:10-O8 (Min)					Chirurgischer Vorlauf K7: A7 (P5)-O8 delta Ziel (Min)					Wechselzeit Anästhesie K15b: O11-A7 delta Ziel (Min)					Wechselzeit OPFD K15a: O11-O2 delta Ziel (Min)					
		Ziel					Ziel					Ziel					Ziel					
ACH	OP-Saal 1	55	82	47			20	-3	0			31	25	-18			31	24	-8			
	OP-Saal 2	55	46	68			20	-5	10			31	0	4			31	8	19			
								Mittl. Verzög.: 2,5 Min.														
FRA	OP-Saal 2	49		47	55		16		-5	5		29		1	-2		29		1	-12		
	OP-Saal 3	49	57	50			16	18	-6			29	-44	7			29	13	2			
	OP-Saal 4	49			37		16			-10		29			1		29			-1		
								Mittl. Verzög.: 4,6 Min.														
GCH	OP-Saal 4	74		43			28		-17			41		-14			41		-17			
	OP-Saal 7	74	90				28	4				41	14				41	6				
								Mittl. Verzög.: 2,0 Min.														
KAR	OP-Saal 9	59	34				19	5									43	-42				
								Mittl. Verzög.: 5,0 Min.														
TCH	OP-Saal 8	85	87	112			34	3	-11			44	1	31			44	14	34			
								Mittl. Verzög.: 1,5 Min.														
URO	OP-Saal 4	49	53	47			16	1	-1			29	2	-1			29	18	1			
								Mittl. Verzög.: 0,5 Min.														
			Verzög. NSZ: 6,5 Min./Saal										Mittl. Verzög.: 5,7 Min.					Mittl. Verzög.: 8,8 Min.				

OP Saal	Bemerkung	Ziel	Ist	delta
OP-Saal 1		15:30	15:41	11
OP-Saal 2		15:30	15:12	-18
OP-Saal 3		15:30	17:52	142
OP-Saal 4		15:30	14:48	-42
OP-Saal 7		15:30	16:55	85
OP-Saal 8		15:30	16:19	49
OP-Saal 9	keine OPFD	15:30	11:03	-267



FA	Gruppe	Patient	Diagnose	Begründung	Ausgefallen (Min)	Notfall (Min)
FRA	Notfall	A.N. *15.07.80	0056018114	Curettage		19
	Notfall	W.S. *12.11.86	0056015728	Curettage		9
						Saldo: 28
KAR	Notfall	K.L. *25.08.47	0056012813	Event-Recorder - Implantation		23
	Ausgefallen	K.L. *25.08.47		Event-Recorder - Implantation	Planungsirrtum	75
						Saldo: -52
URO	Notfall	C.M. *28.02.92	0056017747	C-Bogen Allgemein		15
						Saldo: 15